



thermoscreens®

# Cennik 2012/2013

Kurtyny powietrza



<b>Kurtyny powietrza</b>		<b>5</b>
<b>Premium</b>		<b>6</b>
	Seria DPHV	6
	Seria DPHV, montaż pionowy	6
	Seria D	7
	Seria D, montaż pionowy	7
	Seria PHV DXE bez zabudowy	8
	Seria PHV DXE do zabudowy	8
<b>Classic</b>		<b>9</b>
	Seria T	9
	Seria PHV	10
	Seria PHV, montaż pionowy	11
	Seria HP	11
<b>Economy</b>		<b>12</b>
	Seria C	12
	Seria PHV	13
	Seria PSI	14
	Seria TS	15
	Seria Jet	15
	Seria T ER	16
	Seria C	16

Cennik 2012.04.10

Ceny ważne do odwołania.

Do cen należy doliczyć podatek VAT (na dzień 06.04.2012 w wysokości 23%).

Ceny podane w GBP. Sprzedaż w PLN po przeliczeniu wg kursu sprzedaży NBP obowiązującego w dniu wystawienia faktury.

Producent zastrzega sobie prawo do zmian danych technicznych urządzeń bez wcześniejszego powiadomienia.

Niniejszy cennik nie stanowi oferty w rozumieniu przepisów prawa.



## **PREMIUM**

– klasa kurtyn powietrznych przeznaczonych dla najbardziej wymagających Klientów, wykonanych w technologii pompy ciepła. Dzięki temu pozwalają na bardzo efektywną pracę i duże oszczędności ciepła i energii.

## **CLASSIC**

– kurtyny powietrzne tej klasy wyposażone są w zaawansowane funkcje sterowania. Pozwalają na duże oszczędności ciepła poprzez oddzielenie ogrzewanego pomieszczenia od temperatury zewnętrznej.

## **ECONOMY**

– kurtyny powietrzne, oddzielając ogrzewane pomieszczenie od temperatury zewnętrznej, pozwalają na duże oszczędności ciepła. Klasa urządzeń wyposażonych w podstawowe funkcje sterowania i o bardzo dobrym stosunku ceny do funkcjonalności.



PHV DESIGNER

*premium*

## SERIA DPHV

WYSOKOŚĆ MONTAŻU MAKS. 3.75/4.0M, STEROWNIK ECOPOWER PLUS

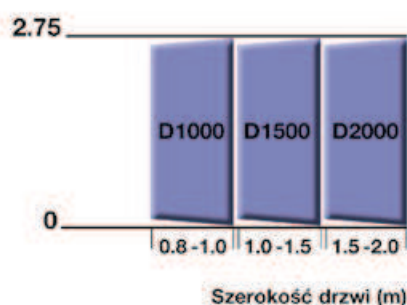
Model	Rodzaj	Montaż	Szerokość [m]	Zasilanie [V~/Hz]	Moc grzewcza [kW]	Cena netto GBP
DPHV1000E	elektryczna	pozioma	0.8 - 1.0	380/3/50	6.0 / 12.0	5040 £
DPHV1500E	elektryczna	pozioma	1.0 - 1.5	380/3/50	9.0 / 18.0	5600 £
DPHV2000E	elektryczna	pozioma	1.5 - 2.0	380/3/50	12.0 / 24.0	6795 £
DPHV2500E	elektryczna	pozioma	2.0 - 2.5	380/3/50		9670 £
DPHV3000E	elektryczna	pozioma	2.5 - 3.0	230/1/50		9985 £
DPHV1000W (60/40)	wodna	pozioma	0.8 - 1.0	230/1/50	12.0	5280 £
DPHV1000W (82/71)	wodna	pozioma	0.8 - 1.0	230/1/50		5130 £
DPHV1500W (60/40)	wodna	pozioma	1.0 - 1.5	230/1/50	18.0	5790 £
DPHV1500W (82/71)	wodna	pozioma	1.0 - 1.5	230/1/50		5400 £
DPHV2000W (60/40)	wodna	pozioma	1.5 - 2.0	230/1/50	24.0	7080 £
DPHV2000W (82/71)	wodna	pozioma	1.5 - 2.0	230/1/50		6685 £
DPHV2500W (60/40)	wodna	pozioma	2.0 - 2.5	230/1/50		9955 £
DPHV2500W (82/71)	wodna	pozioma	2.0 - 2.5	230/1/50		9560 £
DPHV1000A	zimna	pozioma	0.8 - 1.0	230/1/50	-	4740 £
DPHV1500A	zimna	pozioma	1.0 - 1.5	230/1/50	-	4820 £
DPHV2000A	zimna	pozioma	1.5 - 2.0	230/1/50	-	5860 £
DPHV2500A	zimna	pozioma	2.0 - 2.5	230/1/50	-	8600 £

## SERIA DPHV

MONTAŻ PIONOWY, STEROWNIK ECOPOWER PLUS

Model	Rodzaj	Montaż	Szerokość [m]	Zasilanie [V~/Hz]	Moc grzewcza [kW]	Cena netto GBP
DPHV1500E V	elektryczna	pozioma	1.0 - 1.5	380/3/50	6.0 / 12.0	5745 £
DPHV2000E V	elektryczna	pozioma	1.5 - 2.0	380/3/50	9.0 / 18.0	6935 £
DPHV2500E V	elektryczna	pozioma	2.0 - 2.5	380/3/50	12.0 / 24.0	9695 £
DPHV3000E V	elektryczna	pozioma	2.5 - 3.0	380/3/50	18.0 / 36.0	10150 £
DPHV1500W V (60/40)	wodna	pozioma	1.0 - 1.5	230/1/50	12.0	5775 £
DPHV1500W V (82/71)	wodna	pozioma	1.0 - 1.5	230/1/50	12.0	5535 £
DPHV2000W V (60/40)	wodna	pozioma	1.5 - 2.0	230/1/50	18.0	7105 £
DPHV2000W V (82/71)	wodna	pozioma	1.5 - 2.0	230/1/50	18.0	6820 £
DPHV2500W V (60/40)	wodna	pozioma	2.0 - 2.5	230/1/50	24.0	9895 £
DPHV2500W V (82/71)	wodna	pozioma	2.0 - 2.5	230/1/50	24.0	9560 £
DPHV3000W V (60/40)	wodna	pozioma	2.5 - 3.0	230/1/50	36.0	10220 £
DPHV3000W V (82/71)	wodna	pozioma	2.5 - 3.0	230/1/50	36.0	9910 £
DPHV1500A V	zimna	pozioma	1.0 - 1.5	230/1/50	-	4960 £
DPHV2000A V	zimna	pozioma	1.5 - 2.0	230/1/50	-	5995 £
DPHV2500A V	zimna	pozioma	2.0 - 2.5	230/1/50	-	8575 £
DPHV3000A V	zimna	pozioma	2.5 - 3.0	230/1/50	-	8930 £

*instalacja*



Sposób montażu





D DESIGNER

## SERIA D

WYSOKOŚĆ MONTAŻU MAKS. 3.0M, STEROWNIK ECOPOWER PLUS

premium

Model	Rodzaj	Montaż	Szerokość [m]	Zasilanie [V/~/Hz]	Moc grzewcza [kW]	Cena netto GBP
D1000E	elektryczna	pozioma	0.8 - 1.0	380/3/50	4.5 / 9.0	2555 £
D1500E	elektryczna	pozioma	1.0 - 1.5	380/3/50	6.0 / 12.0	3485 £
D2000E	elektryczna	pozioma	1.5 - 2.0	380/3/50	9.0 / 18.0	4350 £
D2500E	elektryczna	pozioma	2.0 - 2.5	380/3/50	10.5 / 21.0	6050 £
D1000W	wodna	pozioma	0.8 - 1.0	230/1/50	6.0	2595 £
D1500W	wodna	pozioma	1.0 - 1.5	230/1/50	9.0	3525 £
D2000W	wodna	pozioma	1.5 - 2.0	230/1/50	12.0	4390 £
D2500W	wodna	pozioma	2.0 - 2.5	230/1/50	15.0	6115 £
D1000A	zimna	pozioma	0.8 - 1.0	230/1/50	-	2145 £
D1500A	zimna	pozioma	1.0 - 1.5	230/1/50	-	3065 £
D2000A	zimna	pozioma	1.5 - 2.0	230/1/50	-	3655 £
D2500A	zimna	pozioma	2.0 - 2.5	230/1/50	-	5210 £

## SERIA D

MONTAŻ PIONOWY, STEROWNIK ECOPOWER PLUS

Model	Rodzaj	Montaż	Szerokość [m]	Zasilanie [V/~/Hz]	Moc grzewcza [kW]	Cena netto GBP
D1500E V	elektryczna	pionowa	1.0 - 1.5	380/3/50	6.0 / 12.0	3980 £
D2000E V	elektryczna	pionowa	1.5 - 2.0	380/3/50	9.0 / 18.0	4720 £
D2500E V	elektryczna	pionowa	2.0 - 2.5	380/3/50	10.5 / 21.0	6780 £
D1500W V	wodna	pionowa	1.0 - 1.5	230/1/50	9.0	3995 £
D2000W V	wodna	pionowa	1.5 - 2.0	230/1/50	12.0	4835 £
D2500W V	wodna	pionowa	2.0 - 2.5	230/1/50	15.0	6870 £
D1500A V	zimna	pionowa	1.0 - 1.5	230/1/50	-	3540 £
D2000A V	zimna	pionowa	1.5 - 2.0	230/1/50	-	4110 £
D2500A V	zimna	pionowa	2.0 - 2.5	230/1/50	-	5995 £




instalacja





PHV DXE BEZ ZABUDOWY



PHV DXE DO ZABUDOWY

*premium*

## SERIA PHV DXE NT/PHV DXR R Z AGREGATAMI SKRAPLAJĄCYMI BEZ ZABUDOWY

Model	Opis	Montaż	Wydajność grzewcza [kW]	Cena (euro)
PHV1000 DXE HO	kurtyna powietrzna	pozioma		5 730 €
PUHZ-RP71VHA	agregat skraplający			2 720 €
PAR-21MAA	pilot przewodowy			210 €
<b>komplet:</b>				<b>8 660 €</b>
PHV1500 DXE HO	kurtyna powietrzna	pozioma	14,4	6 905 €
PUHZ-RP140VHA/YHA	agregat skraplający			4 445 €
PAR-21MAA	pilot przewodowy			210 €
<b>komplet:</b>				<b>11 560 €</b>
PHV1500 DXE LO	kurtyna powietrzna	pozioma		6 090 €
PUHZ-RP71VHA	agregat skraplający			2 720 €
PAR-21MAA	pilot przewodowy			210 €
<b>komplet:</b>				<b>9 020 €</b>
PHV 2000DXE HO	kurtyna powietrzna	pozioma	21,3	8 725 €
PUHZ-RP200YHA	agregat skraplający			7 515 €
PAR-21MAA	pilot przewodowy			210 €
<b>komplet:</b>				<b>16 450 €</b>
PHV 2000DXE LO	kurtyna powietrzna	pozioma	14,1	7 355 €
PUHZ-HRP100VHA	agregat skraplający			5 500 €
PAR-21MAA	pilot przewodowy			210 €
<b>komplet:</b>				<b>13 065 €</b>
PHV 2000DXE LO	kurtyna powietrzna	pozioma	14,1	7 355 €
PUHZ-HRP100YHA	agregat skraplający			5 960 €
PAR-21MAA	pilot przewodowy			210 €
<b>komplet:</b>				<b>13 525 €</b>


## SERIA PHV DXE NT/PHV DXR R Z AGREGATAMI SKRAPLAJĄCYMI DO ZABUDOWY

Model	Opis	Montaż	Wydajność grzewcza [kW]	Cena (euro)
PHV1000R DXE HO	kurtyna powietrzna, do zabudowy	pozioma		6 320 €
PUHZ-RP71VHA	agregat skraplający			2 720 €
PAR-21MAA	pilot przewodowy			210 €
<b>komplet:</b>				<b>9 250 €</b>
PHV1500R DXE HO	kurtyna powietrzna, do zabudowy	pozioma	14,4	7 490 €
PUHZ-RP140VHA/YHA	agregat skraplający			4 445 €
PAR-21MAA	pilot przewodowy			210 €
<b>komplet:</b>				<b>12 145 €</b>
PHV1500R DXE LO	kurtyna powietrzna, do zabudowy	pozioma		6 810 €
PUHZ-RP71VHA	agregat skraplający			2 720 €
PAR-21MAA	pilot przewodowy			210 €
<b>komplet:</b>				<b>9 740 €</b>
PHV 2000R DXE HO	kurtyna powietrzna, do zabudowy	pozioma	21,3	9 485 €
PUHZ-RP200YHA	agregat skraplający			7 515 €
PAR-21MAA	pilot przewodowy			210 €
<b>komplet:</b>				<b>17 210 €</b>
PHV 2000R DXE LO	kurtyna powietrzna, do zabudowy	pozioma	14,1	8 115 €
PUHZ-HRP100VHA	agregat skraplający			5 500 €
PAR-21MAA	pilot przewodowy			210 €
<b>komplet:</b>				<b>13 825 €</b>
PHV 2000R DXE LO	kurtyna powietrzna, do zabudowy	pozioma	14,1	8 115 €
PUHZ-HRP100YHA	agregat skraplający			5 960 €
PAR-21MAA	pilot przewodowy			210 €
<b>komplet:</b>				<b>14 285 €</b>





T BEZ ZABUDOWY



T DO ZABUDOWY

## SERIA T

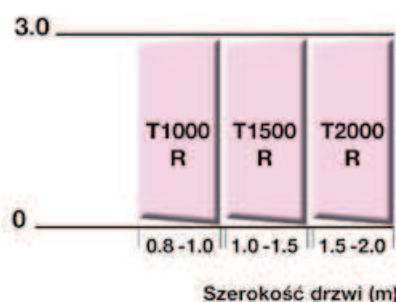
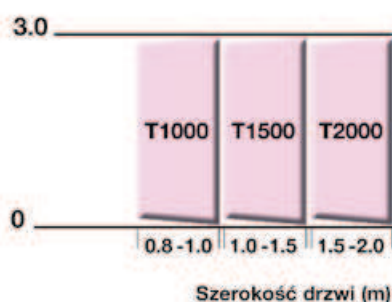
WYSOKOŚĆ MONTAŻU MAKS. 3.0M, STEROWNIK ECOPOWER PLUS

*classic*

Model	Rodzaj	Montaż	Szerokość [m]	Zasilanie [V~/Hz]	Moc grzewcza [kW]	Cena netto GBP
T1000E NT	elektryczna		0.8 - 1.0	380/3/50	6.0 / 9.0	1470 £
T1500E NT	elektryczna		1.0 - 1.5	380/3/50	6.0 / 12.0	2000 £
T2000E NT	elektryczna		1.5 - 2.0	380/3/50	12.0 / 18.0	2300 £
T1000W NT	wodna		0.8 - 1.0	230/1/50	9.0	1365 £
T1500W NT	wodna		1.0 - 1.5	230/1/50	12.0	1990 £
T2000W NT	wodna		1.5 - 2.0	230/1/50	18.0	2330 £
T1000A NT	zimna		0.8 - 1.0	230/1/50	-	1110 £
T1500A NT	zimna		1.0 - 1.5	230/1/50	-	1640 £
T2000A NT	zimna		1.5 - 2.0	230/1/50	-	1920 £
T1000ER NT (9kW)	elektryczna	do zabudowy	0.8 - 1.0	380/3/50	6.0 / 9.0	1795 £
T1000ER NT (12kW)	elektryczna	do zabudowy	0.8 - 1.0	380/3/50	6.0 / 12.0	1795 £
T1500ER NT (12kW)	elektryczna	do zabudowy	1.0 - 1.5	380/3/50	6.0 / 12.0	2665 £
T1500ER NT (18kW)	elektryczna	do zabudowy	1.0 - 1.5	380/3/50	12.0 / 18.0	2665 £
T2000ER NT (18kW)	elektryczna	do zabudowy	1.5 - 2.0	380/3/50	12.0 / 18.0	3310 £
T2000ER NT (24kW)	elektryczna	do zabudowy	1.5 - 2.0	380/3/50	12.0 / 24.0	3325 £
T1000WR NT (82/71)	wodna	do zabudowy	0.8 - 1.0	230/1/50	12.0	1765 £
T1500WR NT (82/71)	wodna	do zabudowy	1.0 - 1.5	230/1/50	18.0	2650 £
T2000WR NT (82/71)	wodna	do zabudowy	1.5 - 2.0	230/1/50	24.0	3310 £
T1000WR NT (60/40)	wodna	do zabudowy	0.8 - 1.0	230/1/50	12.0	2090 £
T1500WR NT (60/40)	wodna	do zabudowy	1.0 - 1.5	230/1/50	18.0	2750 £
T2000WR NT (60/40)	wodna	do zabudowy	1.5 - 2.0	230/1/50	24.0	3405 £
T1000AR NT	zimna	do zabudowy	0.8 - 1.0	230/1/50	-	1480 £
T1500AR NT	zimna	do zabudowy	1.0 - 1.5	230/1/50	-	2395 £
T2000AR NT	zimna	do zabudowy	1.5 - 2.0	230/1/50	-	2935 £

Model	Opis	Cena (GBP)
kratka 1.0m	dostępna w dowolnym kolorze RAL	210 £
kratka 1.5m	dostępna w dowolnym kolorze RAL	235 £
kratka 2.0m	dostępna w dowolnym kolorze RAL	270 £


*akcesoria  
dedykowane*



*instalacja*



PHV BEZ ZABUDOWY



PHV DO ZABUDOWY

*classic*

## SERIA PHV

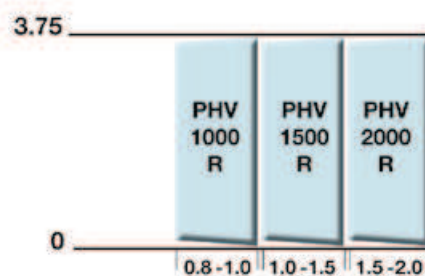
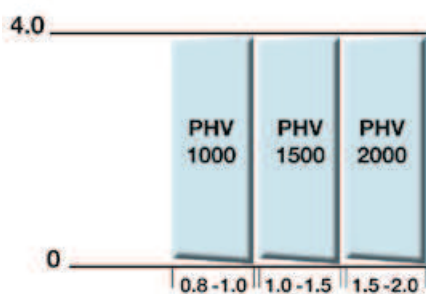
WYSOKOŚĆ MONTAŻU MAKS. 3.75/4.0M, STEROWNIK ECOPOWER PLUS

Model	Rodzaj	Montaż	Szerokość [m]	Zasilanie [V~/Hz]	Moc grzewcza [kW]	Cena netto GBP
PHV1000E NT	elektryczna		0.8 - 1.0	380/3/50	6.0 / 12.0	1755 £
PHV1500E NT	elektryczna		1.0 - 1.5	380/3/50	9.0 / 18.0	2400 £
PHV2000E NT	elektryczna		1.5 - 2.0	380/3/50	12.0 / 24.0	2875 £
PHV1000W NT (82/71)	wodna		0.8 - 1.0	230/1/50	12.0	1615 £
PHV1500W NT (82/71)	wodna		1.0 - 1.5	230/1/50	18.0	2205 £
PHV2000W NT (82/71)	wodna		1.5 - 2.0	230/1/50	24.0	2615 £
PHV1000W NT (60/40)	wodna		0.8 - 1.0	230/1/50	12.0	1765 £
PHV1500W NT (60/40)	wodna		1.0 - 1.5	230/1/50	18.0	2405 £
PHV2000W NT (60/40)	wodna		1.5 - 2.0	230/1/50	24.0	2895 £
PHV1000ER NT	elektryczna	do zabudowy	0.8 - 1.0	380/3/50	6.0 / 12.0	1795 £
PHV1500ER NT	elektryczna	do zabudowy	1.0 - 1.5	380/3/50	9.0 / 18.0	2665 £
PHV2000ER NT	elektryczna	do zabudowy	1.5 - 2.0	380/3/50	12.0 / 24.0	3325 £
PHV1000WR NT (82/71)	wodna	do zabudowy	0.8 - 1.0	230/1/50	12.0	1765 £
PHV1500WR NT (82/71)	wodna	do zabudowy	1.0 - 1.5	230/1/50	18.0	2650 £
PHV2000WR NT (82/71)	wodna	do zabudowy	1.5 - 2.0	230/1/50	24.0	3310 £
PHV1000WR NT (60/40)	wodna	do zabudowy	0.8 - 1.0	230/1/50	12.0	2305 £
PHV1500WR NT (60/40)	wodna	do zabudowy	1.0 - 1.5	230/1/50	18.0	3030 £
PHV2000WR NT (60/40)	wodna	do zabudowy	1.5 - 2.0	230/1/50	24.0	3425 £

*akcesoria  
dedykowane*

Model	Opis	Cena (GBP)
kratka 1.0m	dostępna w dowolnym kolorze RAL	210 £
kratka 1.5m	dostępna w dowolnym kolorze RAL	235 £
kratka 2.0m	dostępna w dowolnym kolorze RAL	270 £

*instalacja*





PHV PIONOWA



HP BEZ ZABUDOWY

## SERIA PHV

MONTAŻ PIONOWY, STEROWNIK ECOPOWER PLUS

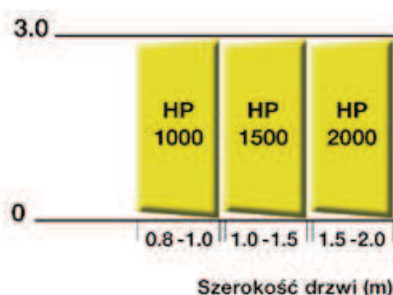
*classic*

Model	Rodzaj	Montaż	Szerokość [m]	Zasilanie [V/~/Hz]	Moc grzewcza [kW]	Cena netto GBP
PHV1000E V	elektryczna	pionowa	0.8 - 1.0	380/3/50		1845 £
PHV1500E V	elektryczna	pionowa	1.0 - 1.5	380/3/50	9.0 / 18.0	3000 £
PHV2000E V	elektryczna	pionowa	1.5 - 2.0	380/3/50	12.0 / 24.0	3155 £
PHV2500E V	elektryczna	pionowa	2.0 - 2.5	380/3/50	15.0 / 30.0	4840 £
PHV1000W V (60/40)	wodna	pionowa	0.8 - 1.0	230/1/50	18.0 / 36.1	2325 £
PHV1000W V (82/71)	wodna	pionowa	0.8 - 1.0	230/1/50	18.0 / 36.0	1810 £
PHV1500W V (60/40)	wodna	pionowa	1.0 - 1.5	230/1/50	18.0	2860 £
PHV1500W V (82/71)	wodna	pionowa	1.0 - 1.5	230/1/50	18.0	2650 £
PHV2000W V (60/40)	wodna	pionowa	1.5 - 2.0	230/1/50	24.0	3385 £
PHV2000W V (82/71)	wodna	pionowa	1.5 - 2.0	230/1/50	24.0	3045 £
PHV2500W V (60/40)	wodna	pionowa	2.0 - 2.5	230/1/50	36.0	4815 £
PHV2500W V (82/71)	wodna	pionowa	2.0 - 2.5	230/1/50	36.0	4460 £
PHV1000A V	zimna	pionowa	0.8 - 1.0	230/1/50	-	1570 £
PHV1500A V	zimna	pionowa	1.0 - 1.5	230/1/50	-	2475 £
PHV2000A V	zimna	pionowa	1.5 - 2.0	230/1/50	-	2840 £
PHV2500A V	zimna	pionowa	2.0 - 2.5	230/1/50	-	4035 £

## SERIA HP

WYSOKOŚĆ MONTAŻU MAKS. 3.0M, STEROWNIK ECOPOWER PLUS


Model	Rodzaj	Montaż	Szerokość [m]	Zasilanie [V/~/Hz]	Moc grzewcza [kW]	Cena netto GBP
HP1000E NT	elektryczna		0.8 - 1.0	380/3/50	6.0 / 12.0	1820 £
HP1500E NT	elektryczna		1.0 - 1.5	380/3/50	6.0 / 12.0	2665 £
HP2000E NT	elektryczna		1.5 - 2.0	380/3/50	12.0 / 24.0	3045 £
HP1000W NT (82/71)	wodna		0.8 - 1.0	230/1/50	12.0	1775 £
HP1500W NT (82/71)	wodna		1.0 - 1.5	230/1/50	12.0	2480 £
HP2000W NT (82/71)	wodna		1.5 - 2.0	230/1/50	24.0	2925 £
HP1000W NT (60/40)	wodna		0.8 - 1.0	230/1/50	12.0	1840 £
HP1500W NT (60/40)	wodna		1.0 - 1.5	230/1/50	12.0	2565 £
HP2000W NT (60/40)	wodna		1.5 - 2.0	230/1/50	24.0	3040 £
HP1000A NT	zimna		0.8 - 1.0	230/1/50	-	1285 £
HP1500A NT	zimna		1.0 - 1.5	230/1/50	-	1745 £
HP2000A NT	zimna		1.5 - 2.0	230/1/50	-	2180 £



*instalacja*



C BEZ ZABUDOWY



C DO ZABUDOWY

economy

## SERIA C

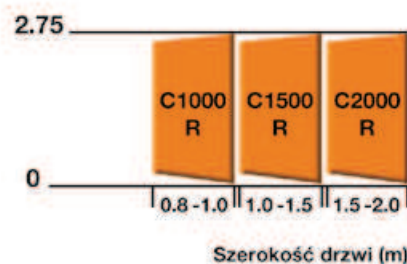
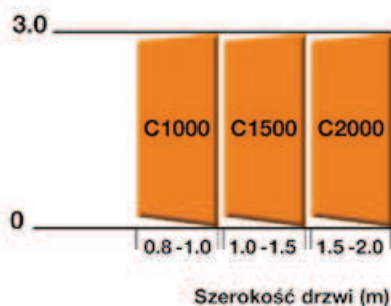
WYSOKOŚĆ MONTAŻU MAKS. 2.75/3.0M, STEROWNIK STANDARD


Model	Rodzaj	Montaż	Szerokość [m]	Zasilanie [V/~/Hz]	Moc grzewcza [kW]	Cena netto GBP
C1000E EE NT	elektryczna		0.8 - 1.0	380/3/50	4.5 / 9.0	835 £
C1500E EE NT	elektryczna		1.0 - 1.5	380/3/50	6.0 / 12.0	1080 £
C2000E EE NT	elektryczna		1.5 - 2.0	380/3/50	9.0 / 18.0	1360 £
C1000W EE NT	wodna		0.8 - 1.0	230/1/50	6.0	760 £
C1500W EE NT	wodna		1.0 - 1.5	230/1/50	9.0	1010 £
C2000W EE NT	wodna		1.5 - 2.0	230/1/50	12.0	1300 £
C1000A EE NT	zimna		0.8 - 1.0	230/1/50	-	540 £
C1500A EE NT	zimna		1.0 - 1.5	230/1/50	-	760 £
C2000A EE NT	zimna		1.5 - 2.0	230/1/50	-	905 £
C1000ER EE NT	elektryczna	do zabudowy	0.8 - 1.0	380/3/50	4.5 / 9.0	1225 £
C1500ER EE NT	elektryczna	do zabudowy	1.0 - 1.5	380/3/50	6.0 / 12.0	1530 £
C2000ER EE NT	elektryczna	do zabudowy	1.5 - 2.0	380/3/50	9.0 / 18.0	1815 £
C1000WR EE NT	wodna	do zabudowy	0.8 - 1.0	230/1/50	6.0	1305 £
C1500WR EE NT	wodna	do zabudowy	1.0 - 1.5	230/1/50	9.0	1605 £
C2000WR EE NT	wodna	do zabudowy	1.5 - 2.0	230/1/50	12.0	1790 £
C1000AR EE NT	zimna	do zabudowy	0.8 - 1.0	230/1/50	-	985 £
C1500AR EE NT	zimna	do zabudowy	1.0 - 1.5	230/1/50	-	1315 £
C2000AR EE NT	zimna	do zabudowy	1.5 - 2.0	230/1/50	-	1675 £

akcesoria  
dedykowane


Model	Opis	Cena (GBP)
kratka 1.0m	dostępna w dowolnym kolorze RAL	210 £
kratka 1.5m	dostępna w dowolnym kolorze RAL	235 £
kratka 2.0m	dostępna w dowolnym kolorze RAL	270 £

instalacja





PHV BEZ ZABUDOWY



PHV DO ZABUDOWY

## SERIA PHV

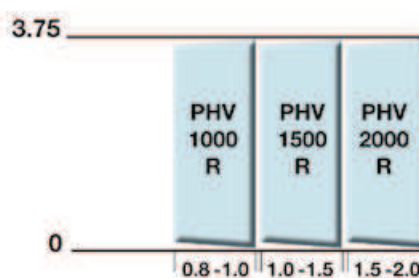
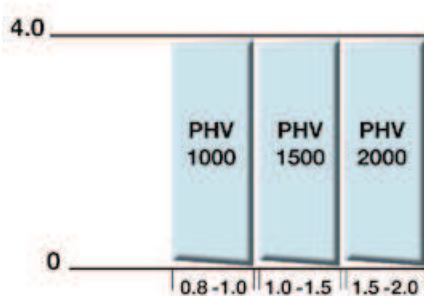
WYSOKOŚĆ MONTAŻU MAKS. 3.75/4.0M, STEROWNIK STANDARD

economy

Model	Rodzaj	Montaż	Szerokość [m]	Zasilanie [V/~/Hz]	Moc grzewcza [kW]	Cena netto GBP
PHV1000E EE NT	elektryczna		0.8 - 1.0	380/3/50	6.0 / 12.0	1210 £
PHV1500E EE NT	elektryczna		1.0 - 1.5	380/3/50	9.0 / 18.0	1720 £
PHV2000E EE NT	elektryczna		1.5 - 2.0	380/3/50	12.0 / 24.0	2295 £
PHV1000W EE NT	wodna		0.8 - 1.0	230/1/50	12.0	1055 £
PHV1500W EE NT	wodna		1.0 - 1.5	230/1/50	18.0	1510 £
PHV2000W EE NT	wodna		1.5 - 2.0	230/1/50	24.0	2020 £
PHV1000A EE NT	zimna		0.8 - 1.0	230/1/50	-	1060 £
PHV1500A EE NT	zimna		1.0 - 1.5	230/1/50	-	1375 £
PHV2000A EE NT	zimna		1.5 - 2.0	230/1/50	-	1805 £
PHV1000ER EE NT	elektryczna	do zabudowy	0.8 - 1.0	380/3/50	6.0 / 12.0	1600 £
PHV1500ER EE NT	elektryczna	do zabudowy	1.0 - 1.5	380/3/50	9.0 / 18.0	2040 £
PHV2000ER EE NT	elektryczna	do zabudowy	1.5 - 2.0	380/3/50	12.0 / 24.0	2680 £
PHV1000WR EE NT	wodna	do zabudowy	0.8 - 1.0	230/1/50	12.0	1420 £
PHV1500WR EE NT	wodna	do zabudowy	1.0 - 1.5	230/1/50	18.0	1825 £
PHV2000WR EE NT	wodna	do zabudowy	1.5 - 2.0	230/1/50	24.0	2415 £
PHV1000AR EE NT	zimna	do zabudowy	0.8 - 1.0	230/1/50	-	1185 £
PHV1500AR EE NT	zimna	do zabudowy	1.0 - 1.5	230/1/50	-	1675 £
PHV2000AR EE NT	zimna	do zabudowy	1.5 - 2.0	230/1/50	-	2065 £

Model	Opis	Cena (GBP)
kratka 1.0m	dostępna w dowolnym kolorze RAL	210 £
kratka 1.5m	dostępna w dowolnym kolorze RAL	235 £
kratka 2.0m	dostępna w dowolnym kolorze RAL	270 £

akcesoria  
dedykowane



instalacja



PSI BEZ ZABUDOWY

*economy*

## SERIA PSI

(PRZEMYSŁOWE), WYSOKOŚĆ MONTAŻU MAKS. 6.0M

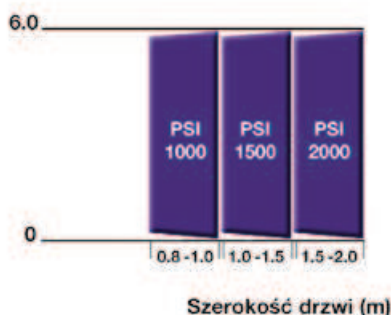
Model	Rodzaj	Szerokość [m]	Zasilanie [V/~/Hz]	Moc grzewcza [kW]	Cena netto GBP
PSI1000E	elektryczna	0.8 - 1.0	380/3/50	12.0 / 24.0	3015 £
PSI1500E	elektryczna	1.0 - 1.5	380/3/50	18.0 / 36.0	4265 £
PSI2000E	elektryczna	1.5 - 2.0	380/3/50	24.0 / 48.0	4770 £
PSI1000W (82/71)*	wodna	0.8 - 1.0	230/1/50	24.0	2930 £
PSI1500W (82/71)*	wodna	1.0 - 1.5	230/1/50	36.0	3810 £
PSI2000W (82/71)*	wodna	1.5 - 2.0	230/1/50	48.0	4590 £
PSI1000W (60/40)*	wodna	0.8 - 1.0	230/1/50	24.0	3090 £
PSI1500W (60/40)*	wodna	1.0 - 1.5	230/1/50	36.0	4130 £
PSI2000W (60/40)*	wodna	1.5 - 2.0	230/1/50	48.0	4900 £
PSI1000A	zimna	0.8 - 1.0	230/1/50	-	2390 £
PSI1500A	zimna	1.0 - 1.5	230/1/50	-	3035 £
PSI2000A	zimna	1.5 - 2.0	230/1/50	-	3845 £

\* 82/71 – temperatura wody

*akcesoria  
dedykowane*

Model	Opis	Cena (GBP)
kratka 1.0m	dostępna w dowolnym kolorze RAL	210 £
kratka 1.5m	dostępna w dowolnym kolorze RAL	235 £
kratka 2.0m	dostępna w dowolnym kolorze RAL	270 £

*instalacja*







TS CHŁODNIE



JET BEZ ZABUDOWY

## SERIA TS (CHŁODNIE), WYSOKOŚĆ MONTAŻU MAKS. 3.3M

*economy*

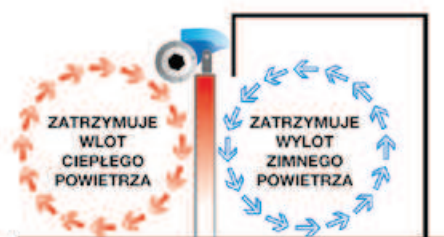
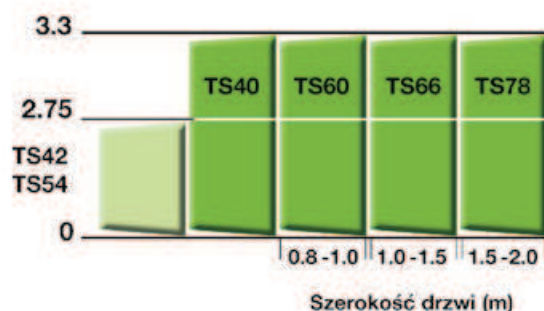
Model	Rodzaj	Szerokość [m]	Zasilanie [V~/Hz]	Moc grzewcza [kW]	Cena netto GBP
TS42	zimna	0.8 - 1.0	230/1/50	-	1180 £
TS54	zimna	1.0 - 1.5	230/1/50	-	1235 £
TS40	zimna	0.8 - 1.0	380/3/50	-	1460 £
TS60	zimna	1.0 - 1.5	380/3/50	-	1505 £
TS66	zimna	1.0 - 1.65	380/3/50	-	1545 £
TS78	zimna	1.5 - 2.0	380/3/50	-	1615 £

## SERIA JET WYSOKOŚĆ MONTAŻU MAKS. 2.3M


Model	Rodzaj	Szerokość [m]	Zasilanie [V~/Hz]	Moc grzewcza [kW]	Cena netto GBP
JET 3	elektryczna	-	230/1/50	1.5 / 3.0	285 £
JET 4.5	elektryczna	-	230/1/50	2.25 / 4.5	310 £
JET 6	elektryczna	-	230/1/50	3.0 / 6.0	440 £

Model	Opis	Cena (GBP)
kratka 1.0m	dostępna w dowolnym kolorze RAL	210 £
kratka 1.5m	dostępna w dowolnym kolorze RAL	235 £
kratka 2.0m	dostępna w dowolnym kolorze RAL	270 £

*akcesoria  
dedykowane*







T ER DO ZABUDOWY



C BEZ ZABUDOWY



C DO ZABUDOWY

*economy*

## SERIA T ER

WYSOKOŚĆ MONTAŻU MAKS. 2.3M

Model	Rodzaj	Montaż	Szerokość [m]	Zasilanie [V~/Hz]	Moc grzewcza [kW]	Cena netto GBP
T600 ER	elektryczna	do zabudowy	-	230/1/50	1.5 / 3.0	800 £
T800 ER	elektryczna	do zabudowy	-	230/1/50	3.0 / 4.5	980 £

## SERIA C

WYSOKOŚĆ MONTAŻU MAKS. 2.75/3.0M, STEROWNIK ECOPOWER PLUS

Model	Rodzaj	Montaż	Szerokość [m]	Zasilanie [V~/Hz]	Moc grzewcza [kW]	Cena netto GBP
C1000E NT	elektryczna		0.8 - 1.0	380/3/50	4.5 / 9.0	1020 £
C1500E NT	elektryczna		1.0 - 1.5	380/3/50	6.0 / 12.0	1200 £
C2000E NT	elektryczna		1.5 - 2.0	380/3/50	9.0 / 18.0	1875 £
C1000W NT	wodna		0.8 - 1.0	230/1/50	6.0	955 £
C1500W NT	wodna		1.0 - 1.5	230/1/50	9.0	1360 £
C2000W NT	wodna		1.5 - 2.0	230/1/50	12.0	1915 £
C1000ER NT	elektryczna	do zabudowy	0.8 - 1.0	380/3/50	4.5 / 9.0	1580 £
C1500ER NT	elektryczna	do zabudowy	1.0 - 1.5	380/3/50	6.0 / 12.0	2040 £
C2000ER NT	elektryczna	do zabudowy	1.5 - 2.0	380/3/50	9.0 / 18.0	2800 £
C1000WR NT	wodna	do zabudowy	0.8 - 1.0	230/1/50	6.0	1465 £
C1500WR NT	wodna	do zabudowy	1.0 - 1.5	230/1/50	9.0	2290 £
C2000WR NT	wodna	do zabudowy	1.5 - 2.0	230/1/50	12.0	3125 £

*akcesoria dedykowane*

Model	Opis	Cena (GBP)
kratka 1.0m	dostępna w dowolnym kolorze RAL	210 £
kratka 1.5m	dostępna w dowolnym kolorze RAL	235 £
kratka 2.0m	dostępna w dowolnym kolorze RAL	270 £

*instalacja*

